

医療法人 伯鳳会
はくほう会医療専門学校【赤穂校】

募集学科・修業年限・募集定員・卒業後の資格

課 程	学 科	修業年限	募 集 定 員	卒 業 後 の 資 格
医療専門課程	理学療法学科	3年	40名	理学療法士国家試験受験資格 JATI認定トレーニング指導者受験資格
	作業療法学科		40名	作業療法士国家試験受験資格 レクリエーションインストラクター

入学試験日程

入 試 区 分	願 書 受 付 期 間 (最終日消印有効)	試 験 日	合 格 発 表
A O 入 試	別ページ参照		
指定校推薦・推薦入試 社会人入試	2019年 10月 1日(火)) 10月14日(月)	2019年10月19日(土)	2019年10月22日(火)
一般A・社会人入試	2019年 12月 2日(月)) 12月13日(金)	2019年12月21日(土)	2019年12月24日(火)
一般B・社会人入試	2020年 1月 4日(土)) 1月18日(土)	2020年 1月25日(土)	2020年 1月28日(火)
一般C・社会人入試	2020年 2月17日(月)) 2月29日(土)	2020年 3月8日(日)	2020年 3月10日(火)

※3月10日の入試以降については、お問い合わせください。

AO入試

AO入試は、学力だけでなく、学習意欲やコミュニケーション能力、目標意識などを課題や面接を通し、本校が求める学生像と照らし合わせ評価する入試方法です。

◆本校が求める学生像

- 1) 思いやりのある心を兼ね備えている者
- 2) 意欲や熱意を持っている者
- 3) コミュニケーション能力を有し、常識のある行動の出来る者

◆エントリーから入学まで

(1) はくほう会医療専門学校 赤穂校を理解する

「オープンキャンパス」「個別面談」に必ず1回以上は参加し、本校のことをよく理解してください。
(「オープンキャンパス」への参加が困難な場合はご相談ください。)

(2) エントリー受付

「エントリーシート」に必要事項を記入し、郵送または持参してください。
* 郵送にて受付→120円切手を同封して下さい。課題を返送します。
* 持参にて受付→エントリー受付時、課題を渡します。
エントリーの際には、受験料は必要ありません。
(受験料は出願時に必要となります。)

(3) レポート提出

期間内に郵送または持参してください。
* 受験票に写真と切手を貼ってレポートと一緒に提出してください。
* 面接日の3日前までに受験票を郵送します。

(4) 面接

レポート提出後、指定された日時に本校にて面接を行います。
あなたが本校でどの様に学びたいか、目標、将来の夢などを積極的にアピールしてください。

(5) 適正判定

課題の内容・本校が求める学生像・面接時の対応等から適正を判定し、判定日に内定通知を郵送します。
* 内定者には、合格内定通知、出願書類を郵送します。

(6) 出願

受験料を納入のうえ、期間内に書類を郵送または持参してください。
* 出願後は専願になります。
* 希望学科の変更は出願時まで受け付けます。

(7) 合格発表

書類を確認のうえ、発表日に合否通知を郵送します。
合格者は、期間内に手続きを済ませてください。

(8) 入学前学習

入学後、順調に勉学を進められるように「入学前学習」を実施します。
詳細は、合格者に通知します。

◆書類提出方法

郵送の場合	最終日消印有効	
持参の場合	月曜日～金曜日	午前9:00～午後5:00
	土曜日	午前9:00～午後12:00

1. エントリーシート入手方法

- (1) オープンキャンパスにて配布
- (2) ホームページよりダウンロード
- (3) 事務局窓口にて直接受取

* 上記以外で郵送を希望される方はご連絡ください。

2. エントリー資格

- (1) オープンキャンパス・学校説明会または個別面談・見学等に参加している者
- (2) 高等学校を卒業した者、及び2020年3月卒業見込みの者
- (3) 学校教育法施行規則69条の規定により、(2)と同等以上の学力があると認められた者

3. 入試日程

エントリー期間	レポート提出	試験日 (学科面接)	適正判定	出願期間	合格発表
5/7(火)~6/1(土)	6/15(土)	6/22(土)	6/25(火)	10/1(火)~10/7(月)	10/16(水)
7/1(月)~7/27(土)	8/8(木)	8/17(土)	8/20(火)		
8/5(月)~8/31(土)	9/12(木)	9/21(土)	9/25(水)		
10/1(火)~10/26(土)	11/9(土)	11/16(土)	11/19(火)	12/2(月)~12/9(月)	12/17(火)

4. 試験時間

試験日	集合	受験上の注意	開始時間
全日程共通	9:00	9:05~	9:20~

5. 出願資格

- (1) 合格内定通知を受けた者
- (2) 本校と各学科の内容をよく理解し、本校で学ぶ意欲のある者
- (3) 合格した場合、入学を確約できる者

6. 出願書類

	出願書類等	摘要
1	入学願書	本校所定用紙に必要事項を記入したもの。
2	健康診断書	本校所定用紙に必要事項を記入したもの。(願書提出時より3ヶ月以内のもの) 2020年3月高等学校卒業見込み及び2019年3月高等学校卒業の者は提出する必要はありません。
3	写真1枚	上半身正面・脱帽(縦4cm×横3cm)で3ヶ月以内に撮影したものを入学願書に貼付してください。カラー・白黒・スピード写真いずれも可。 写真の裏側に氏名を明記してください。
4	調査書	出身高等学校長が作成し、厳封していること。 高等学校卒業程度認定試験(旧大学入学資格検定)合格者は、合格成績証明の写しを提出してください。 高等学校を卒業後5年以上経過の者は、高等学校の卒業証明書のみでよい。
5	卒業証明書	出身高等学校が発行したもの。(卒業証書のコピーは不可) 高等学校在学中の者は提出の必要はありません。
6	入試結果通知封筒	本校所定のもので、郵便番号・住所・氏名を明記し切手730円(速達簡易書留料)を貼付して同封してください。
7	受験料	本校所定の「受験料振込依頼書」を使用し、期日までに振込をしてください。 振込確認できない場合は受付できません。

指定校推薦入学・推薦入学

1. 出願資格

◆指定校推薦入学試験

- (1)本校の指定した高等学校を2020年3月に卒業見込みのもので学校長の推薦のある者
- (2)高等学校調査書の「全体の評定平均値」が3.2以上の者
- (3)合格した場合、入学を確約できる者

◆推薦入学試験

- (1)高等学校を2020年3月に卒業見込みの者、及び2019年3月に卒業した者で、
学校長の推薦のある者
- (2)高等学校調査書の「全体の評定平均値」が3.0以上の者
- (3)合格した場合、入学を確約できる者

2. 出願書類

	出 願 書 類 等	摘 要
1	入 学 願 書	本校所定用紙に必要事項を記入したもの。
2	受験票及び写真票	受験票裏面の「郵便はがき」に郵便番号・住所・氏名を表記し、切手342円を貼付したもの。宛名の「様」を訂正しないでください。
3	健 康 診 断 書	本校所定用紙に必要事項を記入したもの。(願書提出時より3ヶ月以内のもの)2020年3月高等学校卒業見込み及び2019年3月高等学校卒業の者は提出する必要はありません。
4	写 真 2 枚	上半身正面・脱帽(縦4cm×横3cm)で3ヶ月以内に撮影したものを入学願書と写真票に貼付してください。カラー・白黒・スピード写真いずれも写真の裏側に氏名を明記してください。
5	調 査 書	出身高等学校長が作成し、厳封していること。
6	卒 業 証 明 書	出身高等学校が発行したもの。(卒業証書のコピーは不可)高等学校在学中の者は提出の必要はありません。
7	推 薦 書	本校所定のもので、出身高等学校長が作成し、厳封しているもの。
8	入試結果通知封筒	本校所定のもので、郵便番号・住所・氏名を明記し、切手730円(速達簡易書留料)を貼付して同封してください。
9	受 験 料	本校所定の「受験料振込依頼書」を使用し、期日までに振込をしてください。振込確認できない場合は受験できません。

3. 入学選考方法・試験科目

(1)選考方法

- ◆指定校推薦入学試験：書類審査(調査書)、小論文、面接の総合判定
- ◆推薦入学試験：書類審査(調査書)、学科試験、小論文、面接の総合判定

(2)試験科目

	学科試験(1科目選択)	小論文	面接
指定校推薦入試	-	-	○
推薦入試	国語、数学(数I・数A)	800字	○

* 指定校推薦入学試験における小論文に関しては、願書と一緒に提出とする。 * 国語に関しては古文・漢文を除く

4. 試験時間

入 試 区 分	集 合	受 験 上 の 注 意	学 科 試 験	小 論 文	面 接
指定校推薦入試	9:00	9:05～	-	-	9:20～
推薦入試	9:00	9:05～	9:20～10:20	10:30～11:30	11:40～

一般入学・社会人入学

1. 出願資格

◆一般入学試験

- (1) 高等学校を卒業した者、及び2020年3月に高等学校を卒業見込みの者
- (2) 学校教育法施行規則69条の規定により、(1)と同等以上の学力があると認められた者

◆社会人入学試験

- (1) 高等学校および専門学校、短期大学、大学を卒業した後、2年以上(見込可)の職務経験がある者
* 職務経験が2年未満の者は、一般入学試験に出願してください。

2. 出願書類

	出 願 書 類 等	摘 要
1	入 学 願 書	本校所定用紙に必要事項を記入したもの。
2	受験票及び写真票	受験票裏面の「郵便はがき」に郵便番号・住所・氏名を表記し、切手342円を貼付したもの。宛名の「様」を訂正しないでください。
3	健康診断書	本校所定用紙に必要事項を記入したもの。(願書提出時より3ヶ月以内のもの)2020年3月高等学校卒業見込み及び2019年3月高等学校卒業の者は提出する必要はありません。
4	写 真 2 枚	上半身正面・脱帽(縦4cm×横3cm)で3ヶ月以内に撮影したものを入学願書と写真票に貼付してください。カラー・白黒・スピード写真いずれも可。写真の裏側に氏名を明記してください。
5	調 査 書	出身高等学校長が作成し、厳封していること。 高等学校卒業程度認定試験(旧大学入学資格検定)合格者は、合格成績証明の写しを提出してください。 高等学校を卒業後5年以上経過の者は、高等学校の卒業証明書のみでよい。
6	卒 業 証 明 書	出身高等学校が発行したもの。(卒業証書のコピーは不可) 高等学校在学中の者は提出の必要はありません。
7	入試結果通知封筒	本校所定のもので、郵便番号・住所・氏名を明記し、切手730円(速達簡易書留料)を貼付して同封してください。
8	受 験 料	本校所定の「受験料振込依頼書」を使用し、期日までに振込をしてください。振込確認できない場合は受験できません。

3. 入学選考方法・試験科目

(1) 選考方法

- ◆一般入学試験 : 書類審査(調査書)、学科試験、小論文、面接の総合判定
- ◆社会人入学試験: 書類審査(調査書)、小論文、面接の総合判定

(2) 試験科目

	学科科目(1科目選択)	小論文	面接
一般入試	国語、数学(数Ⅰ・数A)	800字	○
社会人入試	-	800字	○

* 国語に関しては
古文・漢文を除く

4. 試験時間

入 試 区 分	集 合	受 験 上 の 注 意	学 科 試 験	小 論 文	面 接
一般入試	9:00	9:05~	9:20~10:20	10:30~11:30	11:40~
社会人入試	9:00	9:05~	-	9:20~10:20	10:30~

学費等

1. 授業料等(理学療法学科・作業療法学科共通)

納入金	1 年		2 年		3 年	
	前期	後期	前期	後期	前期	後期
入学金	300,000					
授業料	300,000	300,000	300,000	300,000	300,000	300,000
施設設備費	100,000	100,000	100,000	100,000	100,000	100,000
実習費	100,000	100,000	100,000	100,000	100,000	100,000
合計	800,000	500,000	500,000	500,000	500,000	500,000
	1,300,000		1,000,000		1,000,000	
	3,300,000(3年間)					

* 入学金以外は、前期、後期に分割して納入できます。

* 入学金の納入期日は合格発表日から約1週間となります。

2. その他の経費(理学療法学科・作業療法学科共通)

納入金	1 年		2 年		3 年	
	前期	後期	前期	後期	前期	後期
教科書代	約200,000		約90,000		約10,000	
実習被服費	約30,000					
施設実習積立金	50,000		50,000		50,000	
合計	約280,000		約140,000		約60,000	
	約480,000(3年間)					

* 経費に関しては、学科により多少前後する場合があります。

* 教材費として1、2年生共に年間5,000円程度必要になります。

* 国家試験・模試等費用として3年生後期に50,000円程度必要になります。

奨学金制度等

1. 伯鳳会奨学金

- (1) 募集人数 理学療法学科 若干名 作業療法学科 若干名
 (2) 申込資格 詳細については別紙ご参照のうえ、直接お問い合わせください。
 (3) 条件
 (4) 支給月額 50,000円

2. 日本学生支援機構

入学後に募集・申込みを受付けます。本校にて選考・推薦し、日本学生支援機構で審査後、対象者が決定されます。(入学後の応募は、学校への奨学生の割当て人数が少ないため、高等学校在学中に「予約採用」手続きをすることをお勧め致します。)

- ◆ 第一種奨学金(無利子)
- ◆ 第二種奨学金(有利子)
- ◆ 給付型奨学金

詳しくは日本学生支援機構ホームページ(<http://www.jasso.go.jp>)をご覧ください。

3. 各都道府県別修学資金制度

地方公共団体(都道府県、市町村)及び民間団体等の募集する奨学金制度は校内の掲示板にてお知らせします。

詳しくは各自治体に直接お問い合わせください。

4. 国の教育ローン

入学時や在学中に必要な学校納付金などに幅広く使える公的制度です。

- (1) 融資額 350万円以内(学生1人に対して)
 (2) 返済期間 15年以内(交通遺児家庭または母子家庭の方は18年以内に延長)

詳しくは日本政策金融公庫相談センターに直接お問い合わせください。

出願方法

1. 郵送受付

本校所定の「出願書類在中」の封筒に入れ、郵送してください。

* 願書受付最終日消印有効

2. 持参受付

本校所定の「出願書類在中」の封筒に入れ、願書受付期間最終日まで持参してください。

* 月曜日～金曜日 午前9:00～午後 5:00

* 土曜日 午前9:00～午後12:30

3. お問い合わせ先

〒678-0203 兵庫県赤穂市元町5番地9

はくほう会医療専門学校 赤穂校

事務局 Tel(0791)45-1117 Fax(0791)45-1173

ホームページ <http://hakuho-isen.ac.jp>

E-mail isen_ptot@hakuho.or.jp

入学選考料

受験料 25,000円

(1) 本校所定の「受験料振込依頼書」を使用し、金融機関(郵便局を除く)の窓口からお振込みください。

現金自動預払機(ATM)、ネットバンキングは不可。持参不可。

(手数料の関係によりATMからの入金を勧められる場合がありますが、窓口にてお振込みください。)

(2) 納入した受験料はいかなる理由があっても返金いたしません。

合格発表・入学について

(1) 合格発表時に本人宛に合格通知書を郵送します。

(2) 電話による合否の照会には一切応じません。

(3) 合格発表後に郵送する「入学手続案内」をよく読み、期間内に手続きを完了させてください。

(4) 合格者は、指定期日までに本校所定の振込用紙を使用し、修学に要する費用をお振込みください。

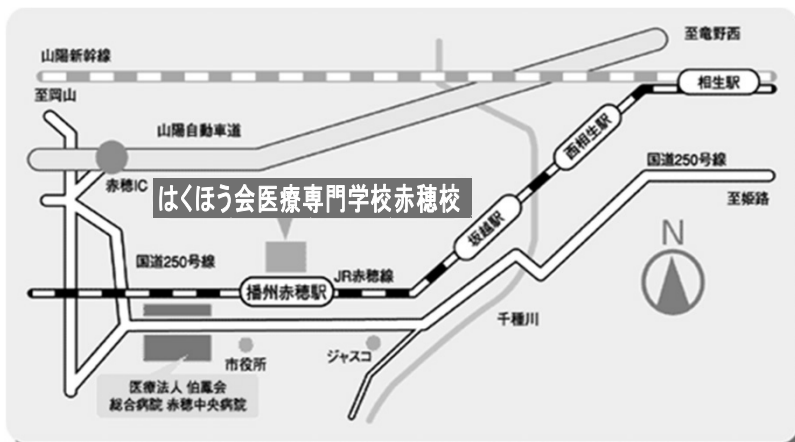
(5) 期間内に手続きを完了していない場合は、入学を辞退したものと処理します。

(6) 出願書類、既納の入学金は原則として返還いたしません。

(7) 入学手続き完了後に入学を辞退する場合は、入学金以外の授業料等を返還いたします。

なお、期日を過ぎた申し出については、一切応じることは出来ません。

交通アクセス(試験会場)



～交通機関のご案内～

《電車を利用した場合》

山陽本線相生駅で赤穂線に乗り換え、12分で播州赤穂駅着。北へ300m。

駅北口(改札を左側)を出て北(山側)へ直進
ローソンのある信号を左手に折れ、
1つ目の角を右手へ曲がると当校です。

《車を使用した場合》

山陽自動車道赤穂ICから南東へ3km。
駅北さくら通り沿い北側。

* 駐車場はありません。

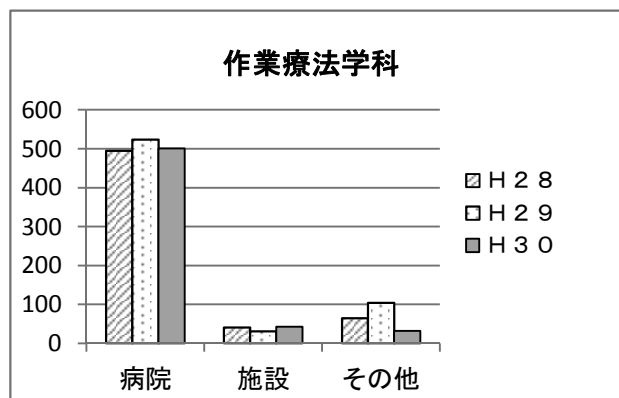
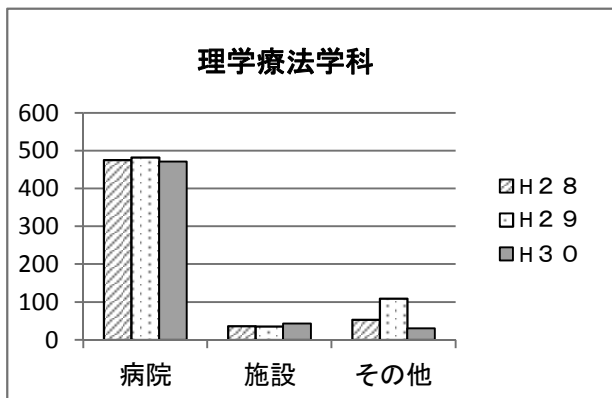
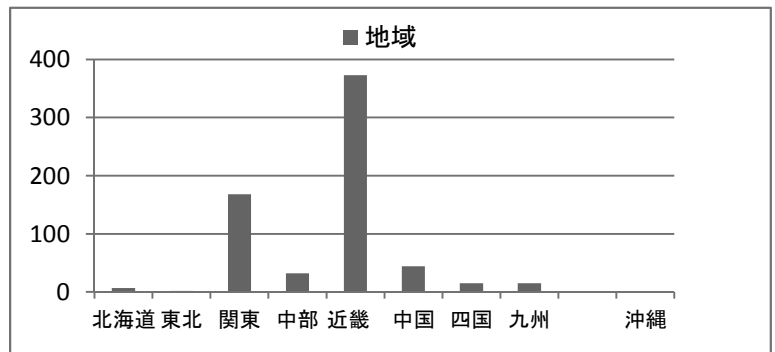
* 会場では案内員の指示に従ってください。

就職実績

◆就職データ

《求人状況》

年度	件数	人数	倍率(1人あたり)	
			理学療法学科	作業療法学科
26	779	5,939	※96	※161
27	679	5,568	※74	※241
28	793	4,365	※130	※120
29	730	4,536	※71	※114
30	715	4,338	※88	※107



◆近年の就職先一覧

【東京】

白髭橋病院

【京都】

日本バプテスト病院

【大阪】

大阪暁明館病院・森之宮病院・明生病院

【兵庫】

《あ》IHI播磨病院・明石仁十病院・明石同仁病院・明石リハビリテーション病院・赤穂仁泉病院・赤穂中央病院
石井病院・石川病院・揖保川病院・入江病院・魚橋病院・小野病院・大西脳神経外科病院

《か》加古川白寿苑・加茂病院・木下病院・共立記念病院・厚生病院・恒生病院・高祖整形外科

《さ》酒井病院・ささき整形外科・佐用共立病院・佐用中央病院・サンホームみかづき・宍粟総合病院
しらさぎの里・順心病院・順心リハビリテーション病院・城南多胡病院

《た》高岡病院・高砂西部病院・龍野中央病院・たつのデイサービスセンター
長久病院・ツカザキ記念病院・ツカザキ病院

《な》野瀬病院・野木病院

《は》ハイマート・はくほう会セントラル病院・八家病院・半田中央病院・フェニックス加古川病院
姫路聖マリア病院・姫路第一病院・姫路中央病院・兵庫医科大学ささやま医療センター
広畑センチュリー病院・藤田整形外科・プリエール・ポートアイランド病院

《ま》みきやまりリハビリテーション病院・室井メディカルオフィス

《や・ら》八重垣病院・六甲アイランド甲南病院

【岡山】

岡山協立病院・岡山西大寺病院・北川病院・津山第一病院
日本原病院・平病院・芳野病院

【鳥取】

鳥取生協病院

【広島】

ヒロシマ平松病院